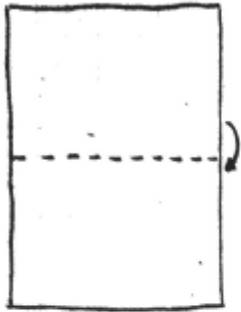
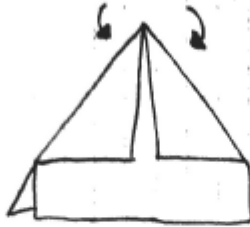


# Anleitung zum Schiffchen falten



1 Bogen DIN A4  
in der Mitte falten



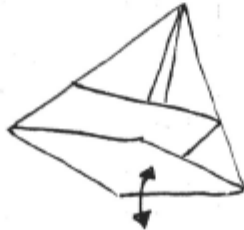
Die Ecken zur  
Mitte falten



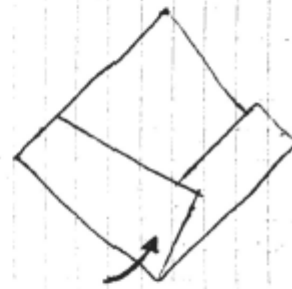
Die Ränder von unten  
nach oben falten



Eine Ecke nach vorn, die  
andere nach hinten knicken



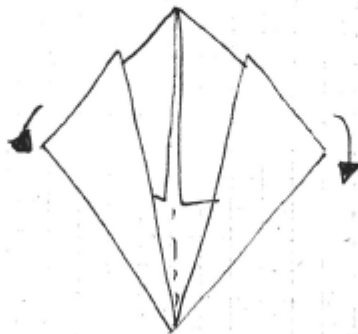
Dreiecke öffnen, Ecken  
aufeinander legen



Untere Ecke nach  
oben falten



Ecken zusammen  
drücken



Auseinander ziehen



Ahoi!

© Karsten Fecke (2017)